



Styrelsen och verkställande direktören för

Online Brands Nordic AB (publ)

Org nr 556211-8637

får härmed avge

Årsredovisning och koncernredovisning

för räkenskapsåret 1 januari - 31 december 2018

<u>Innehåll:</u>	<u>sida</u>
Förvaltningsberättelse	2
Resultaträkning - koncernen	8
Balansräkning - koncernen	9
Rapport över förändringar i eget kapital - koncernen	11
Kassaflödesanalys - koncernen	12
Resultaträkning - moderföretaget	13
Balansräkning - moderföretaget	13
Rapport över förändringar i eget kapital - moderföretaget	15
Kassaflödesanalys - moderföretaget	16
Noter med redovisningsprinciper och bokslutskommentarer	17
Underskrifter	18

Förvaltningsberättelse

Ökade intäkter och stärkt handelsmarginal

Sammanfattning helåret 2018

- Rörelsens intäkter ökade med 6% och uppgick till 28 597kkr (26 528kkr)
- Bruttomarginalen ökade till 48,8% (45,2%)
- Rörelseresultatet försvagades till -1 093kkr (-323kkr)
- Fortsatt jakt på förvärvsobjekt enligt den fastlagda tillväxtstrategin
- Digitalisering av kassa- och lagerfunktioner genomförd i samtliga butiker
- Försäljning av fastgheten i Dalsjöfors genomförd
- Soliditeten stärktes till 36,2% (8,3%)

Online Brands i korthet

Koncernen Online Brands Nordic bildades under hösten 2010 och är ett av de ledande företagen inom e-handel och butik med smycken, främst i guld och silver.

Koncernen består idag av moderbolaget Online Brands Nordic AB (publ) org.nr 556211-8637 och de helägda dotterbolagen Hedbergs Guld & Silver AB org nr, 556258-5397 Eric G Anderson Ur & Guld AB org nr. 556739-2880, Juvelerare John Victorin i Varberg AB org nr 556198-2447 samt Idéguld AB org nr. 556886-1339

Målsättningen med koncernens verksamhet är att ta positionen som marknadsledare av omnikanalförsäljning för smycken och klockor i Sverige.

Om inte annat anges redovisas alla belopp i tusental kronor. Uppgifter inom parentes avser föregående år. Verksamhetsberättelsen och dess siffror avser hela koncernen. ↓

VD har ordet

Bästa aktieägare!

Online Brands har på tre år gått från att vara dominant i lågprissegmentet till att idag erbjuda samtliga marknadsledande varumärken även inom "Fine Jewellery" segmentet såsom Ole Lynggaard, Dulong Fine Jewellery och George Jensen. Genom att hålla oss till vår strategi och tillväxtplan att bara förvärva de ledande butikerna i de bästa lägena har vi stärkt vår position på marknaden. Vi har idag ett väl genomarbetat kunderbudande där vi kan vara med på kundens resa genom livet från doppresenter till vigselringar och allt därefter. Inte minst viktigt är våra eftermarknadstjänster i form av reparationer, service, försäkrings och värderingstjänster.

Som en följd av en bättre varumärkesmix och de fysiska butikernas marginalkonstruktion fortsätter bolaget att stärka sin bruttomarginal till historiskt höga 48,8%. Det är en ökning med över 10%-enheter sedan bolaget sjösatte sin tillväxtstrategi för tre år sedan. Samtliga försäljningsenheter har nu digitaliserats vilket innebär att vi har verktyg för att optimera lager och leveranser. Vi har alltså "grundat" verksamheten för att ta avstamp i bolagets framtida utveckling.

2018 var också året då detaljhandeln ställdes inför sin stora prövning i digitaliseringens och de förändrade konsumtionsbeteendenas spår. Inte ens väl digitaliserade verksamheter i diverse branscher som anpassat sig till de nya förutsättningarna går oberörda genom den nya tidens krav. Marknaden översvämmas nu av tekniska lösningar i alla dess former, där artificiell intelligens idag är vardagsmat i vår digitala tillvaro.

Hur står då Online Brands i förhållande till detta? Ett bolag med fysiska butiker med anor, med en ehandel med rötter i postorder och "Ullaredsvibbar". -Hur skall denna i kritikers ögon daterade "affärscocktail" möta dagens och morgondagens kund och stå emot de internationella drakarna som lurar bakom knuten? Givetvis är det inte en åtgärd eller process som löser detta. Vi tror inte heller att vi kan besegra drakarna på kraft eller teknik. Smyckesbranschen är en traditionell i sin natur och det fysiska mötet med kunden är överlägset den viktigaste parametern när kunden väljer sin inköpskanal. Vår omnikanalstrategi passar väl in för att möta digitaliseringen och dess effekter på kundens köpbeteende. Vi försätter att fördjupa oss i vårt segment och mot vår kundgrupp med följande åtgärder:


- Fortsätta förvärva fina, lönsamma butiker i centrala attraktiva handelslägen. 10-15 stycken är målet.
- Fortsätta utveckla ehandeln och samordna den med de fysiska butikerna.
- Erbjud branschens bredaste utbud av starka varumärken mixat med egna varumärken och designer.
- Skapa en överträffad shoppingupplevelse i fysisk butik såväl som för onlinekunden.

Vår styrka ligger i medarbetarnas kunskap, erfarenhet och genuina kundintresse. Med utgångspunkt i den omnikanalstrategi som styrelsen fastställde i mars 2017 fortsätter vi vår resa. Mixen av en modern ehandel och den fysiska butikens styrkor där kundvården står i centrum är det framgångsrecept vi ser som den vinnande vägen.

2018 har inte varit utan utmaningar och påfrestningar men vi har även kunnat bocka av flera strategiska vinster på vår agenda. Inte minst återkommer jag till fastighetsförsäljningen i Dalsjöfors vilket frigör, personella såväl som monetära, resurser.

Jag vill tacka våra kunder, aktieägare, leverantörer, samarbetspartners och inte minst alla våra kompetenta och lojala medarbetare för det gångna året och tillsammans med er blicka fram mot ett minst lika spännande och utvecklande 2019.

Bästa hälsningar

Mats Bergengren 

Online Brands - Ett bolag med historia med stadigt sikte på framtiden

Bakgrund

Efter avslutad gesällvandring startade John Victorin sin guldsmedsbutik i Varberg 1908. Butiken drevs vidare av sönerna Bertil och George fram till 1978 då Bertils söner Hans och Ulf övertog rörelsen. I september 2016 fick Online Brands äran att mantla 108 års familjeföretagande i Varberg.

Sedan 1930 har Juvelerare Eric G Anderson AB försett Västerviksborna med smycken och klockor. Med stadens bästa butiksiäga ses man som en del av stadens historia och kulturbärare. I juni förvärvade Online Brands verksamheten av Torbjörn Olsson. Torbjörn var andra generationens ägare efter att hans föräldrar köpt butiken 1969. Online Brands förvärvade butiken i juni 2016.

1947 grundades Hedbergs Guld och Silver i Dalsjöfors. Bolaget hade då egen smyckesproduktion och var underleverantör till flera stora guldsmedsaktörer i Sverige. Ågarna valde efter hand att sälja sina smycken direkt till slutkonsument utan mellanhänder. Busslaster valfärdade till den lilla orten Dalsjöfors och dörrvakter fick kallas in för att hålla ordning på köerna som ringlade sig långa utanför butiken. Samtidigt byggdes en storskalig postorderverksamhet upp. 2010 köptes Hedbergs Guld upp av Online Brands. Redan samma höst lanserades en ny webshop, den gamla var från 1999, med sveriges största utbud av smycken.

Idéguld startades 1996 av unga entusiastiska entreprenörer. Lokalerna man startade upp i var dock inte främmande för guldsmeri. Sedan början på 1900-talet har det bedrivits guldsmede i den centralt belägna fastigheten i Borås. Snabbt blev man Sjuhärdadsbygden ledande smyckesbutik och december 2017 förvärvades Idéguld av Online Brands.

Utveckling av företagets verksamhet, resultat och ställning

Koncernen	2018	2017	2016	2015
Nettoomsättning	27 070	26 528	21 747	17 414
Resultat efter finansiella poster	-1 541	-892	-302	-1 867
Balansomslutning	15 954	20 487	17 844	6 550
Soliditet %	36	8	14	23

Definitioner: se not

Moderföretaget	2018	2017	2016	2015
Nettoomsättning	2 413	1 534	1 532	1 049
Resultat efter finansiella poster	-201	-342	-208	-925
Balansomslutning	15 400	14 195	11 635	4 653
Soliditet %	66	24	31	44

Definitioner: se not

Väsentliga händelser under räkenskapsåret

- Rörelseintäkterna ökade med 5,9% till 28 597kkr (26 994kkr)
- Rörelseresultatet försvagades till -1 093kkr (-323kkr)
- Bruttomarginalen ökade till 48,8% (45,2%)
- Försäljning av fastigheten i Dalsjöfors genomförs i december 2018
- Samtliga butikers kassor och lager digitaliseras
- Bolaget genomförde en företrädesemission i april 2018 vilken tecknades till 111% och tillförde Bolaget 3 268 122 SEK före emissionskostnader. Likviden möjliggjorde förvärvet av Idéguld AB.
- I oktober 2018 avslutade Bolaget en företrädesmissionen som tecknades till 30,7 procent vilken tillförde ca 3 700 kkr före emissionskostnader. Likviden avsåg utveckling av ehandeln och att stärka det egna kapitalet.

Väsentliga händelser efter räkenskapsårets utgång

24 april 2019 träffade bolaget avtal om refinansiering av skulder om ca 2,8 MKR. Avtalet innebär att lån med återstående löptid mindre än 6 månader refinansieras med amorteringstid på 5 år. Skulderna består av ett konvertibelt förlagslån, säljarreverser samt Almilån vilka refinansieras genom ett avtal med Marginalen Bank.

1 februari öppnade dotterbolaget Andersons Ur & Guld i nya mer ändamålsriktiga lokaler i centrala Västervik. Butiken har nu mer marknadsmässiga förutsättningar utan förhöjda hyreskostnader.

Mangold Fondkommission har utsetts till likviditetsgarant för bolagets aktie. Syftet med likviditetsgarantin är att förbättra likviditeten i aktien och minska skillnaden mellan köp- och säljkurs. Uppdraget påbörjades den 24 januari 2019.

Online Brands Nordic AB har ingått avtal med Aqurat Fondkommission AB avseende tjänsten som Certified Adviser. Aqurat Fondkommission AB tillträdde som Certified Adviser den 8 maj 2019.

Viktiga förhållanden

Bolagets redovisningsvaluta är svenska kronor. Då en mycket begränsad del av bolagets inköp sker utanför Sverige löper bolaget relativt begränsade risker vid finansiella transaktioner i olika valutor (transaktionsexponering). Den viktigaste valutan som Online Brands är exponerat mot är EUR för inköp. Online Brands har idag ingen försäljning i andra valutor än svenska kronor. Valuta risker säkras inte. Förändringar i guldpriset kan förändra prisbilden för Online Brands, såväl inköpspriset som försäljningspriset till konsument.

Förväntad framtida utveckling

Bolagets ansats är att fortsatt jobba för ökad lönsamhet genom en kombination av omsättningstillväxt, strategiska förvärv och fortsatta insatser för att sänka den löpande kostnadsnivån. Det kan inte uteslutas att bolaget kommer att behöva mer kapital, t.ex. för att kunna genomföra strategiska förvärv och på så vis skapa ytterligare tillväxt.

Vi ser en tydlig omikantrend inom detalj- och e-handeln. Vår bedömning är att en stor del av tillväxten kommer att finnas i att kunna erbjuda kunden bägge köpkanalerna. Köppplevelsen i butik är ett viktigt inslag i valet av smycke, men där orderläggning och jämförelse i större utsträckning kommer att ske på nätet. E-handeln kommer dock fortsatt att vara vår största butik, och vi är övertygade om att väl integrerade fysiska butiker kommer att driva e-handelstillväxt på ett oerhört starkt sätt, speciellt inom vår bransch.

Bolaget arbetar aktivt med att öka försäljningen i butik och via e-handel genom att tillföra attraktiva varumärken med gynnsam marginalstruktur. Bolagets likviditet är under noggrann bevakning av styrelse och ledning i detta arbete.

Ersättningspolicy

Ersättningspolicy för ledande befattningshavare med följande huvudsakliga innehåll:

1. Ersättningen till bolagsledningen skall vara konkurrenskraftig och bestå av fast lön, ett långsiktigt incitamentsprogram, pension och andra sedvanliga förmåner.
2. Avgångsvederlag utöver lön under uppsägningstiden får maximalt uppgå till 6 (sex) månadslöner. †

Online Brands Nordic AB (publ)

Org nr 556211-8637

Aktien

Aktien för Online Brands är listad på Nasdaq OMX First North sedan 2007. Vid bildandet av Online Brandskoncernen bytte aktien namn från Önskefoto till Online Brands. Tickerkoden ändrades från OFAB till OBAB.

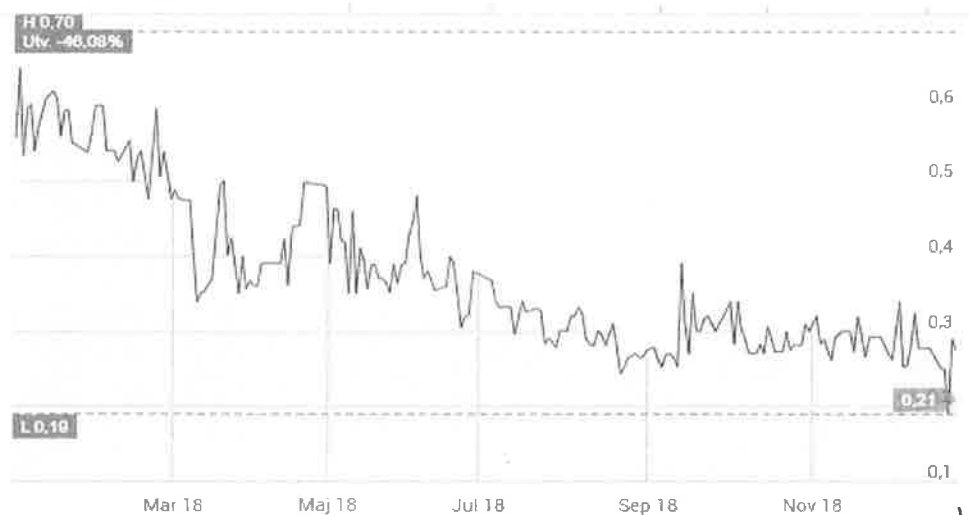
Stängningskurs 21018-12-31 var 0,275 kr. Högsta kurs som noterades var 0,65 kr och lägsta kurs 0,22 kr.

Aktiekapitalet uppgår till 1 982 498,12 kr fördelat på 39 515 875 aktier, med ett kvotvärde på 0,05 kr per aktie.

Kvotvärdet uppgår till aktiekapitalet dividerat med antal aktier.

Ägarstruktur enligt aktieboken den 28 december 2018

Namn	Antal aktier	Innehav %
Future Securities in Scandinavia	4 877 006	11,71%
Tulos Ventures OY	4 499 050	11,40%
Veganord Capital AB	4 383 856	11,10%
S-Bolagen	3 139 762	7,90%
N Fogelholm OY	2 836 816	7,20%
Nordnet	2 047 599	5,20%
Stefan Mahlstein	1 250 000	3,20%
Michael Koch	672 324	1,70%
Erland Håkansson	622 041	1,60%
Bo Håkansson	601 430	1,50%
Tio största ägare	24 929 902	63,10%
Total summa	39 515 875	100,00%

Aktiens utveckling under året

Online Brands Nordic AB (publ)

Org nr 556211-8637

Styrelsen**Nicolas Fogelholm**, född 1976

Befattning: Styrelsens ordförande sedan 2018. Ledamot sedan 2014

Oberoende i förhållande till Bolaget och ledningen, beroende i förhållande till Bolagets större ägare.

Filosofie Magister, Helsingfors Universitet.

Partner i Tulos Helsinki, en av Nordens ledande performance marketing byråer.

(2008-2010). Har verkat i USA sedan 2010 som Vice President & General Manager för

Övriga styrelseuppdrag: Happy Food Store, Woodnotes, EuroRC, Weecos och WorldDive.

Indirekt ägande i Bolaget genom Tulos Ventures OY och N. Fogelholm OY av 7 335 866 aktier.

**Michael Koch**, född 1962

Befattning: Ledamot sedan 2006

Civilekonom, Mse

Entreprenör som startat, drivit, noterat och sålt ett antal företag i tillväxtbranscher både

internationellt och nationellt. Michael grundade Scandinavian Financial Management AB

ett riskkapitalbolag fokuserat på högteknologi och IT. Arbetar främst idag med Textforum AB,

ett översättningsföretag där han är delägare.

Övriga styrelseuppdrag: Textforum i Göteborg AB.

Direkt ägande av 672 342 aktier.

**Jim Löfgren**, född 1980

Befattning: Ledamot sedan 2018, Styrelsens ordförande mellan 2014-2018 (maj)

Oberoende i förhållande till Bolaget och ledningen, oberoende i förhållande till Bolagets större ägare.

M.Sc. Management från London School of Economics & Political Science och HEC Paris.

Tidigare ansvarig för e-handel och affärsutveckling för Ellos (2005-2008) och VD för La Redoute

(2008-2010). Har verkat i USA sedan 2010 som Vice President & General Manager för

OneStopPlus.com samt General Manager & Chief Merchandising Officer för CommerceHub samt

Vice President Global Sales at Klarna AB. Jims nuvarande arbete är som CEO vid Nosto Solutions

Oy. Övriga styrelseuppdrag: Veganord Capital AB.

Indirekt ägande i Bolaget genom Veganord Capital AB av 4 383 856 aktier.

**Joel Lindeman**, född 1976

Befattning: Ledamot sedan 2017

Oberoende i förhållande till Bolaget och ledningen, beroende i förhållande till Bolagets större ägare.

Extern vd i Future Securities in Scandinavia AB samt i Novobis AB.

Övriga styrelseuppdrag: Retail and Brands AB (publ), Lorensbergs Organisationskonsulter,

CZ Hospitality AB, B2B Scandinavia Group AB, StrategiQ Företagspartner AB och Intervex AB.

Indirekt ägande genom Future Securities in Scandinavia AB av 4 877 006 aktier.

**Mats Bergengren**, född 1964

Befattning: VD sedan 2015

Dipl. Marknadsekonom IHM Business School Göteborg.

Har lång erfarenhet av försäljning och inköp inom e-handel och detaljhandel bland annat från

NetOnNet och Newell Rubbermaid.

Övriga styrelseuppdrag: Borås City Samverkan AB

Direkt ägande av 254 890 aktier varav 250 000 aktier utlånade till Mangold Fondkommission med hänsyn till likviditetsgaranti.

Förslag till disposition av företagets vinst eller förlust

Styrelsen föreslår att fritt eget kapital, Tkr 8 228, disponeras enligt följande:

Balanseras i ny räkning	8 228
Summa	8 228

Vad beträffar koncernens och moderföretagets resultat och ställning i övrigt, hänvisas till efterföljande resultat- och balansräkningar med tillhörande noter. *J*

Resultaträkning - koncernen

<i>Belopp i tkr</i>	<i>Not</i>	<i>2018</i>	<i>2017</i>
Nettoomsättning	2	27 070	26 528
Övriga rörelseintäkter	3	<u>1 527</u>	<u>466</u>
		28 597	26 994
Rörelsens kostnader			
Handelsvaror		-14 649	-14 788
Övriga externa kostnader	4	-5 393	-5 141
Personalkostnader	5	-9 108	-6 868
Av- och nedskrivningar av materiella och immateriella anläggningstillgångar		<u>-540</u>	<u>-520</u>
Rörelseresultat		-1 093	-323
Resultat från finansiella poster			
Räntekostnader och liknande resultatposter	6	<u>-448</u>	<u>-569</u>
Resultat efter finansiella poster		-1 541	-892
Resultat före skatt		-1 541	-892
Skatt på årets resultat	7	-1	1
Uppskjuten skatt	7	<u>94</u>	<u>21</u>
Årets resultat		-1 448	-870
Hänförligt till			
Moderföretagets aktieägare		-1 448	-870

Balansräkning - koncernen

<i>Belopp i tkr</i>	<i>Not</i>	<i>2018-12-31</i>	<i>2017-12-31</i>
TILLGÅNGAR			
Anläggningstillgångar			
Immateriella anläggningstillgångar			
Goodwill	8	3 949	4 455
		<u>3 949</u>	<u>4 455</u>
Materiella anläggningstillgångar			
Byggnader och mark	9	–	2 587
Inventarier, verktyg och installationer	10	74	108
		<u>74</u>	<u>2 695</u>
Finansiella anläggningstillgångar			
Aktier och andelar		4	–
Uppskjuten skattefordran	12	500	500
		<u>504</u>	<u>500</u>
Summa anläggningstillgångar		4 527	7 650
Omsättningstillgångar			
Varulager m m			
Färdiga varor och handelsvaror	13	9 797	10 701
		<u>9 797</u>	<u>10 701</u>
Kortfristiga fordringar			
Kundfordringar		245	247
Aktuell skattefordran		–	510
Övriga fordringar		183	44
Förutbetalda kostnader och upplupna intäkter	14	247	358
		<u>675</u>	<u>1 159</u>
Kortfristiga placeringar		–	12
Kassa och bank			
Kassa och bank		955	965
		<u>955</u>	<u>965</u>
Summa omsättningstillgångar		11 427	12 837
SUMMA TILLGÅNGAR		15 954	20 487

}

Balansräkning - koncernen

<i>Belopp i tkr</i>	<i>Not</i>	<i>2018-12-31</i>	<i>2017-12-31</i>
EGET KAPITAL OCH SKULDER			
<i>Eget kapital</i>			
Aktiekapital		1 982	1 102
Övrigt tillskjutet kapital		17 831	11 756
Reserver		20	1 443
Balanserat resultat inkl årets resultat		-14 057	-12 609
Eget kapital hänförligt till moderföretagets aktieägare		5 776	1 692
<i>Summa eget kapital</i>		5 776	1 692
<i>Avsättningar</i>			
Uppskjuten skatteskuld	12	95	590
		95	590
<i>Långfristiga skulder</i>			
Övriga skulder till kreditinstitut		24	1 349
Övriga skulder		-	498
		24	1 847
<i>Kortfristiga skulder</i>			
Skulder till kreditinstitut		291	705
Checkräkningskredit	17	1 042	786
Förskott från kunder		609	723
Leverantörsskulder		2 922	3 669
Konvertibelt skuldebrev		1 815	3 165
Aktuell skatteskuld		42	21
Övriga skulder		1 930	5 442
Upplupna kostnader och förutbetalda intäkter	18	1 408	1 847
		10 059	16 358
SUMMA EGET KAPITAL OCH SKULDER		15 954	20 487

x

Rapport över förändringar i eget kapital - koncernen

2017-12-31						
	<i>Aktiekapital</i>	<i>Övrigt tillskjutet kapital</i>	<i>Reserver</i>	<i>Bal.res. inkl årets resultat</i>	<i>Innehav utan bestämmande inflytande</i>	<i>Summa eget kapital</i>
Ingående balans	1 094	7 529	1 473	-7 640	--	2 456
Nyemission	8	89	--	--	--	97
Rättelse av fel avseende tillskjutet kapital och balanserade			--	--	--	--
vinstmedel		4 138		-4 099	--	39
Årets förändring av uppskrivningsfond			-30		--	-30
Årets resultat				-870	--	-870
Vid årets utgång	1 102	11 756	1 443	-12 609	--	1 692
2018-12-31						
	<i>Aktiekapital</i>	<i>Övrigt tillskjutet kapital</i>	<i>Reserver</i>	<i>Bal.res. inkl årets resultat</i>	<i>Innehav utan bestämmande inflytande</i>	<i>Summa eget kapital</i>
Ingående balans	1 102	11 756	1 443	-12 609	--	1 692
Justerad IB	1 102	11 756	1 443	-12 609	--	1 692
Årets resultat				-1 448	--	-1 448
<i>Förändringar direkt mot eget kapital</i>						
uppskrivningsfond			-1 423			-1 423
Summa	--	--	-1 423	--	--	-1 423
<i>Transaktioner med ägare</i>						
Nyemission	880	6 075				6 955
Summa	880	6 075	--	--	--	6 955
Summa	--	--	--	--	--	--
Vid årets utgång	1 982	17 831	20	-14 057	--	5 776

Kassaflödesanalys - koncernen

<i>Belopp i tkr</i>	<i>Not</i>	<i>2018</i>	<i>2017</i>
Den löpande verksamheten			
Resultat efter finansiella poster	21	-1 541	-892
Justering för poster som inte ingår i kassaflödet	23	540	520
		-1 001	-372
Betald inkomstskatt		530	-430
Kassaflöde från den löpande verksamheten före förändringar av rörelsekapital		-471	-802
<i>Kassaflöde från förändringar i rörelsekapital</i>			
Ökning(-)/Minskning(+) av varulager		904	430
Ökning(-)/Minskning(+) av rörelsefordringar		-26	-127
Ökning(+)/Minskning(-) av rörelseskulder		-5 419	4 551
Kassaflöde från den löpande verksamheten		-5 012	4 052
Investeringsverksamheten			
Förvärv av materiella anläggningstillgångar			-96
Avyttring av materiella anläggningstillgångar		2 125	
Förvärv av immateriella anläggningstillgångar			-1 030
Investeringar av finansiella tillgångar		-4	-4
Förvärv av dotterföretag/rörelse, netto likvidpåverkan	23	-	-848
Kassaflöde från investeringsverksamheten		2 121	-1 978
Finansieringsverksamheten			
Nyemission		5 605	-
Upptagna lån		209	-
Amortering av lån		-2 933	-2 412
Kassaflöde från finansieringsverksamheten		2 881	-2 412
Årets kassaflöde		-10	-338
Likvida medel vid årets början		965	1 303
Likvida medel vid årets slut	22	955	965

✂

Resultaträkning - moderföretaget

Belopp i tkr	Not	2018	2017
Nettoomsättning	2	2 413	1 534
Övriga rörelseintäkter	3	—	17
		<u>2 413</u>	<u>1 551</u>
Rörelsens kostnader			
Övriga externa kostnader	4	-1 412	-747
Personalkostnader	5	-1 001	-804
Rörelseresultat		<u>—</u>	<u>—</u>
Resultat från finansiella poster			
Räntekostnader och liknande resultatposter	6	-201	-342
Resultat efter finansiella poster		<u>-201</u>	<u>-342</u>
Resultat före skatt		<u>-201</u>	<u>-342</u>
Skatt på årets resultat	7	—	—
Årets resultat		<u>-201</u>	<u>-342</u>

Balansräkning - moderföretaget

Belopp i tkr	Not	2018-12-31	2017-12-31
TILLGÅNGAR			
Anläggningstillgångar			
Finansiella anläggningstillgångar			
Andelar i koncernföretag	11	13 019	13 019
		<u>13 019</u>	<u>13 019</u>
Summa anläggningstillgångar		<u>13 019</u>	<u>13 019</u>
Omsättningstillgångar			
Varulager m m			
Fordringar hos koncernföretag	13	2 228	1 029
Aktuell skattefordran		—	56
Övriga fordringar		87	31
Förutbetalda kostnader och upplupna intäkter	14	27	28
		<u>2 342</u>	<u>1 144</u>
Kortfristiga placeringar		<u>—</u>	<u>8</u>
Kassa och bank		<u>39</u>	<u>24</u>
Kassa och bank		<u>39</u>	<u>24</u>
Summa omsättningstillgångar		<u>2 381</u>	<u>1 176</u>
SUMMA TILLGÅNGAR		<u>15 400</u>	<u>14 195</u>

Balansräkning - moderföretaget

<i>Belopp i tkr</i>	<i>Not</i>	<i>2018-12-31</i>	<i>2017-12-31</i>
EGET KAPITAL OCH SKULDER			
<i>Eget kapital</i>			
<i>Bundet eget kapital</i>			
Aktiekapital		1 982	1 102
Reservfond		20	20
		<u>2 002</u>	<u>1 122</u>
<i>Fritt eget kapital</i>			
Överkursfond		13 524	7 449
Balanserat resultat		-5 095	-4 753
Årets resultat		-201	-342
		<u>8 228</u>	<u>2 354</u>
		<u>10 230</u>	<u>3 476</u>
<i>Långfristiga skulder</i>			
Övriga skulder till kreditinstitut		24	315
Övriga skulder		-	498
		<u>24</u>	<u>813</u>
<i>Kortfristiga skulder</i>			
Skulder till kreditinstitut		291	291
Leverantörsskulder		157	73
Konvertibelt skuldebrev		1 815	3 165
Skulder till koncernföretag		1 879	2 577
Övriga skulder		725	3 499
Upplupna kostnader och förutbetalda intäkter	18	279	301
		<u>5 146</u>	<u>9 906</u>
SUMMA EGET KAPITAL OCH SKULDER		15 400	14 195

4

Rapport över förändringar i eget kapital - moderföretaget

2017-12-31	Bundet eget kapital			Fritt eget kapital			Summa eget kapital
	Aktiekapital	Uppskrivningsfond	Reservfond	Överkursfond	Fond för verkligt värde	Bal.res. inkl årets resultat	
Ingående balans	1 094	--	20	7 360	--	-4 753	3 721
Nyemission	8	--	--	89	--	--	97
Justerad IB	1 102	--	20	7 449	--	-4 753	3 818
Årets resultat						-342	-342
Vid årets utgång	1 102	--	20	7 449	--	-5 095	3 476

2018-12-31	Bundet eget kapital			Fritt eget kapital			Summa eget kapital
	Aktiekapital	Uppskrivningsfond	Reservfond	Överkursfond	Fond för verkligt värde	Bal.res. inkl årets resultat	
Ingående balans	1 102	--	20	7 449	--	-5 095	3 476
Justerad IB	1 102	--	20	7 449	--	-5 095	3 476
Årets resultat						-201	-201
Transaktioner med ägare							
Nyemission	880	--	--	6 075	--	--	6 955
Summa	880	--	--	6 075	--	--	6 955
Vid årets utgång	1 982	--	20	13 524	--	-5 296	10 230

Kassaflödesanalys - moderföretaget

<i>Belopp i tkr</i>		2018	2017
Den löpande verksamheten			
Resultat efter finansiella poster	21	-201	-342
Justering för poster som inte ingår i kassaflödet	23	—	—
		<u>-201</u>	<u>-342</u>
Betald inkomstskatt		<u>56</u>	<u>12</u>
Kassaflöde från den löpande verksamheten före förändringar av rörelsekapital		-145	-330
<i>Kassaflöde från förändringar i rörelsekapital</i>			
Ökning(-)/Minskning(+) av rörelsefordringar		-1 246	-1 088
Ökning(+)/Minskning(-) av rörelseskulder		<u>-3 256</u>	<u>3 981</u>
Kassaflöde från den löpande verksamheten		<u>-4 647</u>	<u>2 563</u>
Investeringsverksamheten			
Förvärv av finansiella tillgångar		—	-1 575
Kassaflöde från investeringsverksamheten		<u>—</u>	<u>-1 575</u>
Finansieringsverksamheten			
Nyemission		5 605	—
Upptagna lån		209	—
Amortering av lån		<u>-1 152</u>	<u>-1 079</u>
Kassaflöde från finansieringsverksamheten		<u>4 662</u>	<u>-1 079</u>
Årets kassaflöde		15	-91
Likvida medel vid årets början		<u>24</u>	<u>115</u>
Likvida medel vid årets slut	22	<u>39</u>	<u>24</u>

Noter

Belopp i tkr om inget annat anges

Not 1 Redovisningsprinciper

Årsredovisningen har upprättats i enlighet med årsredovisningslagen och enligt Bokföringsnämndens allmänna råd BFNAR 2012:1 Årsredovisning och koncernredovisning (K3).

Redovisningsprinciperna är oförändrade jämfört med tidigare år.

Tillgångar, avsättningar och skulder har värderats till anskaffningsvärden om inget annat anges nedan.

Immateriella tillgångar

Övriga immateriella anläggningstillgångar

Övriga immateriella anläggningstillgångar som förvärvats är redovisade till anskaffningsvärde minskat med ackumulerade avskrivningar.

Avskrivningar

Avskrivning sker linjärt över tillgångens beräknade nyttjandeperiod. Avskrivningen redovisas som kostnad i resultaträkningen.

Förvärvade immateriella tillgångar

Goodwill

10 år

Materiella anläggningstillgångar

Materiella anläggningstillgångar redovisas till anskaffningsvärde minskat med ackumulerade avskrivningar och nedskrivningar. I koncernredovisningen redovisas fastigheten till ett uppskrivet värde med utgångspunkt i en externt utförd marknadsvärdering.

Avskrivningar

Avskrivning sker linjärt över tillgångens beräknade nyttjandeperiod eftersom det återspeglar den förväntade förbrukningen av tillgångens framtida ekonomiska fördelar. Avskrivningen redovisas som kostnad i resultaträkningen.

Nyttjandeperiod

Inventarier, verktyg och installationer

5 år

Byggnaderna består av ett antal komponenter med olika nyttjandeperioder. Huvudindelningen är byggnader och mark. Ingen avskrivning sker på komponenten mark vars nyttjandeperiod bedöms som obegränsad. Byggnaderna består av flera komponenter vars nyttjandeperiod varierar.

Följande huvudgrupper av komponenter har identifierats och ligger till grund för avskrivningen på byggnader:

- Stomme	100 år
- Stomkompletteringar, innerväggar mm	50 år
- Yttre ytskikt; fasader, yttertak mm	20-30 år
- Inre ytskikt, maskinell utrustning mm	5 år

Nedskrivningar - materiella och immateriella anläggningstillgångar samt andelar i koncernföretag

Vid varje balansdag bedöms om det finns någon indikation på att en tillgångs värde är lägre än dess redovisade värde. Om en sådan indikation finns, beräknas tillgångens återvinningsvärde.

Återvinningsvärdet är det högsta av verkligt värde med avdrag för försäljningskostnader och nyttjandevärde. Vid beräkning av nyttjandevärdet beräknas nuvärdet av de framtida kassaflöden som tillgången väntas ge upphov till i den löpande verksamheten samt när den avyttras eller utrangeras. Den diskonteringsränta som används är före skatt och återspeglar marknadsmässiga bedömningar av pengars tidsvärde och de risker som avser tillgången. En tidigare nedskrivning återförs endast om de skäl som låg till grund för beräkningen av återvinningsvärdet vid den senaste nedskrivningen har förändrats.

Utländsk valuta

Poster i utländsk valuta ₤

Online Brands Nordic AB (publ)

Org nr 556211-8637

Monetära poster i utländsk valuta räknas om till balansdagens kurs. Icke-monetära poster räknas inte om utan redovisas till kursen vid anskaffningstillfället.

Varulager

Varulagret är upptaget till det lägsta av anskaffningsvärdet och nettoförsäljningsvärdet. Därvid har inkuransrisk beaktats. Anskaffningsvärdet beräknas enligt först in- först ut- principen.

I anskaffningsvärdet ingår förutom utgifter för inköp även utgifter för att bringa varorna till deras aktuella plats och skick.

Finansiella tillgångar och skulder

Finansiella tillgångar och skulder redovisas i enlighet med kapitel 11 (Finansiella instrument värderade utifrån anskaffningsvärdet) i BFAR 2012:1.

Redovisning i och borttagande från balansräkningen

En finansiell tillgång eller finansiell skuld tas upp i balansräkningen när företaget blir part i instrumentets avtalsmässiga villkor. En finansiell tillgång tas bort från balansräkningen när den avtalsenliga rätten till kassaflödet från tillgången har upphört eller reglerats. Detsamma gäller när de risker och fördelar som är förknippade med innehavet i allt väsentligt överförs till annan part och företaget inte längre har kontroll över den finansiella tillgången. En finansiell skuld tas bort från balansräkningen när den avtalade förpliktelsen fullgjorts eller upphört.

Värdering av finansiella tillgångar

Finansiella tillgångar värderas vid första redovisningstillfället till anskaffningsvärde, inklusive eventuella transaktionsutgifter som är direkt hänförliga till förvärvet av tillgången.

Finansiella omsättningstillgångar värderas efter första redovisningstillfället till det lägsta av anskaffningsvärdet och nettoförsäljningsvärdet på balansdagen.

Kundfordringar och övriga fordringar som utgör omsättningstillgångar värderas individuellt till det belopp som beräknas inflyta.

Finansiella anläggningstillgångar värderas efter första redovisningstillfället till anskaffningsvärde med avdrag för eventuella nedskrivningar och med tillägg för eventuella uppskrivningar.

Värdering av finansiella skulder

Finansiella skulder värderas till upplupet anskaffningsvärde. Utgifter som är direkt hänförliga till upptagande av lån korrigerar lånets anskaffningsvärde och periodiseras enligt effektivräntemetoden.

Aktierelaterade ersättningar

Verkställande direktör erbjuder möjlighet att förvärva 750 000 Teckningsoptioner till marknadspris, som kan inlösas till aktier om 1:1 under de kommande tre åren under förutsättning att verkställande direktören är fortsatt anställd, inte uppsagd eller inte har sagt upp sig vid respektive tidpunkter för inlösen av teckningsoptionerna den 1 september 2016, 1 september 2017 och 1 september 2018.


Teckningskursen för aktier som tecknas med stöd av Teckningsoptionerna skall motsvara 125 procent av genomsnittlig börskurs för Online Brands Nordic AB (publ) aktien under viss mätperiod. Genomsnittlig börskurs fastställs som ett volymvägt genomsnitt av betalkursen för Bolagets aktie på NASDAQ OMX First North under perioden från och med den 1 maj 2015 till och med den 31 juli 2015.

Beräkningar av det volymvägda genomsnittet har genomförts under perioden och 991 671 aktier omsattes under denna period till ett värde av 232 338 kr. Den volymvägda genomsnittskursen därmed har bestämts till 0.23429. Teckningskursen är 125% av denna genomsnittliga kurs och därmed 0.292862 kr, avrundat till 0.293 kr.

Vid beräkning av marknadspris för teckningsoptionerna har Black & Scholes metod använts. För Black & Scholes modell skall volatilitet anges. Den förväntade volatilitetsnivån har i samråd med externa rådgivare och efter beredning i styrelsen bedömts vara 40%.

Det aktiepris som används som beräkningsgrund i Black & Scholes för priset på teckningsoptionerna är volymviktad kurs den dag innan 30 september 2015 som verkställande direktören beslutar att teckna optionerna.

Den återstående löptiden för teckningsoptionerna har antagits vara antal dagar mellan dag som Mats Bergengren meddelar beslut om deltagande i incitamentsprogram samt tidigast inlösendag för teckningsoptionerna, d.v.s. 1 september 2016, 1 september 2017 samt 1 september 2018.

Vid beredandet av detta incitamentsprogram finns det inte några planer på framtida utdelningar i bolaget, varpå detta ligger som ett grundantagande i modellen för prissättning av teckningsoptionerna. De nya aktierna ger rätt till utdelning från och med den första 

Online Brands Nordic AB (publ)

Org nr 556211-8637

avstämningsdagen för utdelning som infaller efter det att de nya aktierna registrerats vid Bolagsverket.

Detta underlag har framtagits av styrelsen tillsammans med externa rådgivare i samband med verkställandet av incitamentsprogrammet i Online Brands Nordic AB (publ) i Augusti 2015

Skatt

Skatt på årets resultat i resultaträkningen består av aktuell skatt och uppskjuten skatt. Aktuell skatt är inkomstskatt för innevarande räkenskapsår som avser årets skattepliktiga resultat och den del av tidigare räkenskapsårs inkomstskatt som ännu inte har redovisats. Uppskjuten skatt är inkomstskatt för skattepliktigt resultat avseende framtida räkenskapsår till följd av tidigare transaktioner eller händelser.

Uppskjuten skatteskuld redovisas för alla skattepliktiga temporära skillnader, dock inte för temporära skillnader som härrör från första redovisningen av goodwill. Uppskjuten skattefordran redovisas för avdragsgilla temporära skillnader och för möjligheten att i framtiden använda skattemässiga underskottsavdrag. Värderingen baseras på hur det redovisade värdet för motsvarande tillgång eller skuld förväntas återvinnas respektive regleras. Beloppen baseras på de skattesatser och skatteregler som är beslutade per balansdagen och har inte nuvärdeberäknats.

Uppskjutna skattefordringar har värderats till högst det belopp som sannolikt kommer att återvinnas baserat på innevarande och framtida skattepliktiga resultat. Värderingen omprövas varje balansdag.

I koncernbalansräkningen delas obeskattade reserver upp på uppskjuten skatt och eget kapital.

Intäkter

Det inflöde av ekonomiska fördelar som företaget erhållit eller kommer att erhålla för egen räkning redovisas som intäkt. Intäkter värderas till verkliga värdet av det som erhållits eller kommer att *Försäljning av varor*

Vid försäljning av varor redovisas en intäkt när följande kriterier är uppfyllda:

- De ekonomiska fördelarna som är förknippade med transaktionen sannolikt kommer att tillfalla företaget,
- Inkomsten kan beräknas på ett tillförlitligt sätt,
- Företaget har överfört de väsentliga riskerna och fördelarna som är förknippade med varornas ägande till köparen,
- Företaget har inte längre ett sådant engagemang i den löpande förvaltningen som vanligtvis förknippas med ägande och utövar inte heller någon reell kontroll över de sålda varorna, samt
- De utgifter som har uppkommit eller förväntas uppkomma till följd av transaktionen kan beräknas på ett tillförlitligt sätt.

Offentliga bidrag

Ett offentligt bidrag som inte är förknippat med krav på framtida prestation redovisas som intäkt när villkoren för att få bidraget uppfyllts. Ett offentligt bidrag som är förenat med krav på framtida prestation redovisas som intäkt när prestationen utförs. Om bidraget har tagits emot innan villkoren för att redovisa det som intäkt har uppfyllts, redovisas bidraget som en skuld.

Koncernredovisning*Dotterföretag*

Dotterföretag är företag i vilka moderföretaget direkt eller indirekt innehar mer än 50 % av rösttalet eller på annat sätt har ett bestämmande inflytande. Bestämmande inflytande innebär en rätt att utforma ett företags finansiella och operativa strategier i syfte att erhålla ekonomiska fördelar. Redovisningen av rörelseförvärv bygger på enhetssynen. Det innebär att förvärvsanalysen upprättas per den tidpunkt då förvärvaren får bestämmande inflytande. Från och med denna tidpunkt ses förvärvaren och den förvärvade enheten som en redovisningsenhet. Tillämpningen av enhetssynen innebär vidare att alla tillgångar (inklusive goodwill) och skulder samt intäkter och kostnader medräknas i sin helhet även för delägda dotterföretag.

Anskaffningsvärdet för dotterföretag beräknas till summan av verkligt värde vid förvärvstidpunkten för erlagda tillgångar med tillägg av uppkomna och övertagna skulder samt emitterade eget kapitalinstrument, utgifter som är direkt hänförliga till rörelseförvärvet samt eventuell tilläggsköpeskillning. I förvärvsanalysen fastställs det verkliga värdet, med några undantag, vid förvärvstidpunkten av förvärvade identifierbara tillgångar och övertagna skulder samt minoritetsintresse. Minoritetsintresse värderas till verkligt värde vid förvärvstidpunkten. Från och med förvärvstidpunkten inkluderas i koncernredovisningen det förvärvade företagets intäkter och kostnader, identifierbara tillgångar och skulder liksom eventuell uppkommen goodwill eller negativ goodwill. *g*

Org nr 556211-8637

Goodwill

Koncernmässig goodwill uppkommer när anskaffningsvärdet vid förvärv av andelar i dotterföretag överstiger det i förvärvsanalysen fastställda värdet på det förvärvade företags identifierbara nettotillgångar. Goodwill redovisas till anskaffningsvärde med avdrag för ackumulerade avskrivningar och eventuell nedskrivning.

Eliminering av transaktioner mellan koncernföretag, intresseföretag och gemensamt styrda företag

Koncerninterna fordringar och skulder, intäkter och kostnader och orealiserade vinster eller förluster som uppkommer vid transaktioner mellan koncernföretag elimineras i sin helhet

Redovisningsprinciper i moderföretaget

Redovisningsprinciperna i moderföretaget överensstämmer med de ovan angivna redovisningsprinciperna i koncernredovisningen utom i nedanstående fall.

Finansiella tillgångar och skulder**Andelar i dotterföretag, intresseföretag och gemensamt styrda företag**

Andelar i dotterföretag redovisas till anskaffningsvärde minskat med ackumulerade nedskrivningar .

Skatt

I moderföretaget särredovisas inte uppskjuten skatt som är hänförlig till obeskattade reserver.

Koncernbidrag och aktieägartillskott

Koncernbidrag som erhållits/lämnats redovisas som en bokslutsdisposition i resultaträkningen. Det erhållna/lämnade koncernbidraget har påverkat företagets aktuella skatt.

Not Uppskattningar och bedömningar

Redovisad tillgång avseende uppskjuten skatt hänförlig till underskottsavdrag har redovisats då bolaget bedöms kunna utnyttja underskottsavdraget under en överskådlig framtid utifrån de prognoser och antaganden styrelsen arbetar utifrån.

I koncernen görs en marknadsbedömning av värdet i ägd fastighet och utifrån denna värdering sker en uppskrivning av fastigheten.

Not 2 Nettoomsättning per rörelsegren och geografisk marknad

	2018	2017
<hr/>		
Koncernen		
Nettoomsättning per rörelsegren		
Smycken och guldvaror	27 070	26 528
	<u>27 070</u>	<u>26 528</u>
Nettoomsättning per geografisk marknad		
Sverige	27 070	26 528
	<u>27 070</u>	<u>26 528</u>
	<hr/>	<hr/>
	2018	2017
Moderföretaget		
Nettoomsättning per rörelsegren		
Management och organisation	2 413	1 534
	<u>2 413</u>	<u>1 534</u>
Nettoomsättning per geografisk marknad		
Sverige	2 413	1 534
	<u>2 413</u>	<u>1 534</u>

Not 3 Övriga rörelseintäkter

	2018	2017
<hr/>		
Koncernen		
Försäkringsersättningar	26	411
Fastighetsförsäljning	1 362	
Hysesintäkter	18	12
Övrigt	121	43
	<u>1 527</u>	<u>466</u>
Moderföretaget		

✚

Org nr 556211-8637

Övrigt	—	17
	—	17

Kommentar

Not 4 Arvode och kostnadsersättning till revisorer

	2018	2017
<i>Koncern</i>		
<i>BDO</i>		
Revisionsuppdrag	182	—
<i>KPMG</i>		
Revisionsuppdrag	114	208
<i>Moderföretag</i>		
<i>BDO</i>		
Revisionsuppdrag	52	—
<i>KPMG</i>		
Revisionsuppdrag	111	85

Med revisionsuppdrag avses granskning av årsredovisningen och bokföringen samt styrelsens och verkställande direktörens förvaltning, övriga arbetsuppgifter som det ankommer på företagets revisor att utföra samt rådgivning eller annat biträde som föranleds av iakttagelser vid sådan granskning eller genomförandet av sådana övriga arbetsuppgifter.

Not 5 Anställda, personalkostnader och arvoden till styrelse**Medelantalet anställda**

	2018	varav män	2017	varav män
<i>Moderföretaget</i>				
Sverige	1	100%	1	100%
Totalt i moderföretaget	1	100%	1	100%
<i>Dotterföretag</i>				
Sverige	16	6%	18	17%
Totalt i dotterföretag	16	6%	18	17%
Koncernen totalt	17	12%	19	21%

Redovisning av könsfördelning bland ledande befattningshavare

	2018-12-31 Andel kvinnor	2017-12-31 Andel kvinnor
<i>Moderföretaget</i>		
Styrelsen	0%	0%
Övriga ledande befattningshavare	0%	0%
<i>Koncernen totalt</i>		
Styrelsen	0%	0%
Övriga ledande befattningshavare	0%	0%

Löner och andra ersättningar samt sociala kostnader, inklusive pensionskostnader

	2018		2017	
	Löner och ersättningar	Sociala kostnader	Löner och ersättningar	Sociala kostnader
Moderföretaget	639	250	524	250
(varav pensionskostnad)	1)	(40)	1)	(40)
Dotterföretag	5 784	2 261	4 417	1 596
(varav pensionskostnad)		(300)		(110)

J

Org nr 556211-8637

Koncernen totalt	6 423	2 511	4 941	1 846
(varav pensionskostnad)	2)	(340)	2)	(150)

1) Av moderföretagets pensionskostn. avser 40 000 sek (f.å. 40 000 sek) företags VD och styrelse.

2) Av koncernens pensionskostnader avser 40 000 sek (f.å. 40 000 sek) företags VD och styrelse.

Löner och andra ersättningar fördelade mellan styrelseledamöter m.fl. och övriga anställda

	2018		2017	
	Styrelse och VD	Övriga anställda	Styrelse och VD	Övriga anställda
Moderföretaget	639	–	524	–
(varav tantiem o.d.)	(–)		(–)	
Dotterföretag	–	5 784	–	4 417
(varav tantiem o.d.)	(–)		(–)	
Koncernen totalt	639	5 784	524	4 417
(varav tantiem o.d.)	(–)		(–)	

Ledande befattningshavares ersättningar

Moderföretaget	2018				
	Tkr	Grundlön, styrelsearvoden	Rörlig ersättning	Övriga förmåner	Pensionskostnad
Verkställande direktör		639	–	–	40

Moderföretaget	2017				
	Tkr	Grundlön, styrelsearvoden	Rörlig ersättning	Övriga förmåner	Pensionskostnad
Verkställande direktör		524	–	–	40

Not 6 Räntekostnader och liknande resultatposter

	2018	2017
<i>Koncernen</i>		
Räntekostnader, övriga	-448	-569
	<u>-448</u>	<u>-569</u>
<i>Moderföretaget</i>		
Räntekostnader, övriga	-201	-342
	<u>-201</u>	<u>-342</u>

Not 7 Skatt på årets resultat

Avstämning av effektiv skatt

Koncernen	2018		2017	
	Procent	Belopp	Procent	Belopp
Resultat före skatt		-1 541		-892
Skatt enligt gällande skattesats för moderföretaget	22,0%	339	22,0%	196
Avskrivning av koncernmässig goodwill	-7,2%	-111	-10,9%	-97
Andra icke-avdragsgilla kostnader	0,5%	7	-0,9%	-8
Ej skattepliktiga intäkter	0,0%	–	0,0%	–
Ökning av underskottsavdrag utan motsvarande aktivering av uppskjuten skatt	-9,1%	-141	-7,8%	-70
Redovisad effektiv skatt	6,1%	94	2,4%	21

Moderföretaget	2018		2017	
	Procent	Belopp	Procent	Belopp
Resultat före skatt		-201		-342
Skatt enligt gällande skattesats för moderföretaget	22,0%	44	22,0%	75
Ej avdragsgilla kostnader	-1,0%	-2	-0,3%	-1
Ökning av underskottsavdrag utan motsvarande aktivering av uppskjuten skatt	-20,9%	-42	-21,7%	-74
Redovisad effektiv skatt	0,1%	–	0,0%	–

Not 8	Goodwill	2018-12-31	2017-12-31
<i>Koncernen</i>			
<i>Ackumulerade anskaffningsvärden</i>			
Vid årets början		6 388	5 358
Nyanskaffningar		—	1 030
Vid årets slut		<u>6 388</u>	<u>6 388</u>
<i>Ackumulerade avskrivningar</i>			
Vid årets början		-1 933	-1 531
Årets avskrivning		-506	-402
Vid årets slut		<u>-2 439</u>	<u>-1 933</u>
Redovisat värde vid årets slut		3 949	4 455

Not 9	Byggnader och mark	2018-12-31	2017-12-31
<i>Koncernen</i>			
<i>Ackumulerade anskaffningsvärden</i>			
Vid årets början		2 327	2 327
Avyttringar och utrangeringar		-2 327	—
Vid årets slut		<u>—</u>	<u>2 327</u>
<i>Ackumulerade avskrivningar</i>			
Vid årets början		-1 565	-1 520
Återförda avskrivningar på avyttringar och utrangeringar		1 565	—
Årets avskrivning		—	-45
Vid årets slut		<u>—</u>	<u>-1 565</u>
<i>Ackumulerade uppskrivningar</i>			
Vid årets början		1 825	1 864
Återförda uppskrivningar på avyttringar och utrangeringar		-1 825	—
Årets avskrivning på uppskrivet belopp		—	-39
Vid årets slut		<u>—</u>	<u>1 825</u>
Redovisat värde vid årets slut		—	2 587

Varav mark	2018-12-31	2017-12-31
<i>Koncernen</i>	<u>2018-12-31</u>	<u>2017-12-31</u>
Redovisat värde vid årets slut	<u>—</u>	<u>126</u>

Not 10	Inventarier, verktyg och installationer	2018-12-31	2017-12-31
<i>Koncernen</i>			
<i>Ackumulerade anskaffningsvärden</i>			
Vid årets början		4 821	4 477
Nyanskaffningar		—	97
Rörelseförvärv		—	247
Vid årets slut		<u>4 821</u>	<u>4 821</u>
<i>Ackumulerade avskrivningar</i>			
Vid årets början		-4 713	-4 436
Rörelseförvärv		—	-241
Årets avskrivning		-34	-36
Vid årets slut		<u>-4 747</u>	<u>-4 713</u>
Redovisat värde vid årets slut		74	108

Not 11	Andelar i koncernföretag	2018-12-31	2017-12-31
		<u>2018-12-31</u>	<u>2017-12-31</u>

Online Brands Nordic AB (publ)

Org nr 556211-8637

Ackumulerade anskaffningsvärden

Vid årets början	13 019	11 444
Förvärv	—	1 575
Vid årets slut	13 019	13 019
Redovisat värde vid årets slut	13 019	13 019

Spec av moderföretagets och koncernens innehav av andelar i koncernföretag

Dotterföretag / Org nr / Säte	Antal andelar	Andel i % i)	2018-12-31	2017-12-31
			Redovisat värde	Redovisat värde
Hedbergs Guld & silver AB, 556258-5397, Borås	20 000	100,0	4 112	4 112
Watchonwatch AB, 556723-1708, Stockholm	7 649	100,0	—	—
Juvelerare Eric G Andersson, 556739-2880, Västervik	1 000	100,0	4 367	4 367
John Victorin i Varberg AB, 556198-2447, Varberg	1 000	100,0	2 965	2 965
Idéguld AB, 556886-1339, Borås	500	100,0	1 575	1 575
			13 019	13 019

Rörelseförvärv under räkenskapsåret

Konvertibla lån

Bolaget har per balansdagen 4 537 820 utestående konvertibla skuldebrev till nominellt 0,4 kr. Skuldebrevet löper med 6% fast ränta och ger under perioden 20161201-2019-05-31 rätt att konvertera mot aktier 1:1. Utestående lånebelopp uppgår till 1 815 tkr.

Not 12 Uppskjuten skatt

Uppskjuten skattefordran om 500 tkr är hänförlig till skattemässiga underskottsavdrag.

Koncernen	Uppskjuten skattefordran	2018-12-31	Netto
		Uppskjuten skatteskuld	
Väsentliga temporära skillnader			
Skattemässigt underskottsavdrag	500	—	500
Uppskjuten skattefordran/skuld	500	—	500
Uppskjuten skattefordran/skuld (netto)	500	—	500

Koncernen	Redovisat värde	2017-12-31	Temporär skillnad
		Skattemässigt värde	

Koncernen	Uppskjuten skattefordran	2017-12-31	Netto
		Uppskjuten skatteskuld	
Skattemässigt underskottsavdrag	500	—	500
Uppskjuten skattefordran/skuld	500	—	500
Uppskjuten skattefordran/skuld (netto)	500	—	500

Not 13 Varulager m m

	2018-12-31	2017-12-31
Koncern		
Varulager redovisat till nettoförsäljningsvärde	9 797	10 701
Varulager redovisat till anskaffningsvärde	9 797	10 701
Skillnadsbelopp	—	—

Not 14 Förutbetalda kostnader och upplupna intäkter

	2018-12-31	2017-12-31
Koncern		
Bevakningstjänst	—	33
Datakommunikation	24	25

✗

Online Brands Nordic AB (publ)

Org nr 556211-8637

Försäkringar	31	25
Lokalhyra	149	–
Övriga poster	43	275
	<u>247</u>	<u>358</u>

<i>Moderföretag</i>		
Försäkringar	4	–
Övriga poster	23	28
	<u>27</u>	<u>28</u>

Not 15 **Antal aktier och kvotvärde**

	<u>2018-12-31</u>	<u>2017-12-31</u>
antal aktier	39 515 875	22 046 532
kvotvärde	0,05 sek	0,05 sek

Not 16 **Uppskrivningsfond**

	<u>2018-12-31</u>	<u>2017-12-31</u>
<i>Koncernen</i>		
Redovisat värde vid årets början	1 423	1 453
Belopp som tagits i anspråk under året	-1 423	-30
Redovisat värde vid årets slut	<u>–</u>	<u>1 423</u>

Uppskrivning av byggnad i koncernen redovisas från år 2016 uppdelat i uppskrivningsfond och i uppskjuten skatteskuld.

Not 17 **Checkräkningskredit**

	<u>2018-12-31</u>	<u>2017-12-31</u>
<i>Koncernen</i>		
Beviljad kreditlimit	2 900	2 900
Outnyttjad del	-1 858	-2 114
Utnyttjad kreditbelopp	<u>1 042</u>	<u>786</u>
<i>Moderföretaget</i>		
Beviljad kreditlimit	–	–

Not 18 **Upplupna kostnader och förutbetalda intäkter**

	<u>2018-12-31</u>	<u>2017-12-31</u>
<i>Koncernen</i>		
löner och sociala avgifter	1 132	1 437
Ränta	16	60
Övriga poster	260	350
	<u>1 408</u>	<u>1 847</u>
<i>Moderföretaget</i>		
Semesterlön och sociala avgifter	187	129
Ränta	12	52
Övriga poster	80	120
	<u>279</u>	<u>301</u>

Not 19 **Ställda säkerheter och eventalförpliktelser - koncernen**

<i>Belopp i tkr</i>	<u>2018-12-31</u>	<u>2017-12-31</u>
Ställda säkerheter		
<i>Övriga skulder till kreditinstitut</i>		
Fastighetsinteckningar	–	5 000
Företagsinteckningar	26 550	26 550
Summa ställda säkerheter	<u>26 550</u>	<u>31 550</u>

Not 20 **Ställda säkerheter och eventalförpliktelser - moderföretaget**

<i>Belopp i tkr</i>	<u>2018-12-31</u>	<u>2017-12-31</u>
---------------------	-------------------	-------------------

4

Org nr 556211-8637

Ställda säkerheter

*Moderföretaget**För egna skulder och avsättningar**Övriga ställda pantar och säkerheter*

Företagsinteckningar

10 500	10 500
10 500	10 500

För koncernföretag, intresseföretag och gemensamt styrda företag

Till förmån för övriga koncernföretag

1 042	3 448
1 042	3 448

Summa ställda säkerheter

11 542	13 948
--------	--------

Not 21 **Betalda räntor och erhållen utdelning**

2018	2017
------	------

Koncernen

Erlagd ränta

-448	-569
------	------

2018	2017
------	------

Moderföretaget

Erlagd ränta

-201	-342
------	------

Not 22 **Likvida medel**

2018-12-31	2017-12-31
------------	------------

*Koncernen**Följande delkomponenter ingår i likvida medel:*

Kassamedel

74	112
----	-----

Banktillgodohavanden

881	853
-----	-----

955	965
-----	-----

Ovanstående poster har klassificerats som likvida medel med utgångspunkten att:

- De har en obetydlig risk för värdefluktuationer.
- De kan lätt omvandlas till kassamedel.
- De har en löptid om högst 3 månader från anskaffningstidpunkten.

2018-12-31	2017-12-31
------------	------------

*Moderföretaget**Följande delkomponenter ingår i likvida medel:*

Banktillgodohavanden

39	24
----	----

39	24
----	----

Ovanstående poster har klassificerats som likvida medel med utgångspunkten att:

- De har en obetydlig risk för värdefluktuationer.
- De kan lätt omvandlas till kassamedel.
- De har en löptid om högst 3 månader från anskaffningstidpunkten.

Not 23 **Övriga upplysningar till kassaflödesanalysen****Justeringar för poster som inte ingår i kassaflödet m m**

2018	2017
------	------

Koncernen

Avskrivningar

540	520
-----	-----

540	520
-----	-----

2018	2017
------	------

Moderföretaget

Avskrivningar

-	-
---	---

-	-
---	---

Transaktioner som inte medför betalningar

4

	2018-12-31	2017-12-31
<i>Koncernen</i>		
Konvertering av skuld till eget kapital	1 350	97

	2018-12-31	2017-12-31
<i>Moderföretaget</i>		
Konvertering av skuld till eget kapital	1 350	97

Förvärv av dotterföretag/rörelse, netto likvidpåverkan

	2018-12-31	2017-12-31
<i>Koncernen</i>		
Materiella anläggningstillgångar	–	5
Varulager	–	2 378
Rörelseskulder	–	-1 461
Likvida medel	–	-428
Summa tillgångar	–	494
Köpeskilling	–	1 575
Säljarereverser	–	-125
Utbetald köpeskilling	–	1 450
Avgår: Likvida medel i den förvärvade verksamheten	–	428
Påverkan på likvida medel	–	1 878

d

Not 24 Koncernuppgifter

Inköp och försäljning inom koncernen

Av moderföretagets totala inköp och försäljning mätt i kronor avser 0 (0) % av inköpen och 99 (98) % av försäljningen andra företag inom hela den företagsgrupp som företaget tillhör.

Not 25 Nyckeltalsdefinitioner

Balansomslutning: Totala tillgångar

Soliditet: (Totalt eget kapital + 78 % av obeskattade reserver) / Totala tillgångar


Borås 2019-05-11



Jim Löfgren



Michael Koch



Joel Lindeman



Mats Bergengren
Verkställande direktör



Nicolas Fogelholm
Ordförande

Min revisionsberättelse har lämnats 2019-05-13



Jimmy Skoglund
Auktoriserad revisor



REVISIONSBERÄTTELSE

Till bolagsstämman i Online Brands Nordic AB
Org.nr. 556211-8637

Rapport om årsredovisningen och koncernredovisningen

Uttalanden

Jag har utfört en revision av årsredovisningen och koncernredovisningen för Online Brands Nordic AB för år 2018.

Enligt min uppfattning har årsredovisningen och koncernredovisningen upprättats i enlighet med årsredovisningslagen och ger en i alla väsentliga avseenden rättvisande bild av moderbolagets och koncernens finansiella ställning per den 31 december 2018 och av dessas finansiella resultat och kassaflöde för året enligt årsredovisningslagen. Förvaltningsberättelsen är förenlig med årsredovisningens och koncernredovisningens övriga delar.

Jag tillstyrker därför att bolagsstämman fastställer resultaträkningen och balansräkningen för moderbolaget och för koncernen.

Grund för uttalanden

Jag har utfört revisionen enligt International Standards on Auditing (ISA) och god revisionssed i Sverige. Mitt ansvar enligt dessa standarder beskrivs närmare i avsnittet "Revisorns ansvar". Jag är oberoende i förhållande till moderbolaget och koncernen enligt god revisorssed i Sverige och har i övrigt fullgjort mitt yrkesetiska ansvar enligt dessa krav.

Jag anser att de revisionsbevis jag har inhämtat är tillräckliga och ändamålsenliga som grund för mina uttalanden.

Styrelsens ansvar

Det är styrelsen som har ansvaret för att årsredovisningen och koncernredovisningen upprättas och att de ger en rättvisande bild enligt årsredovisningslagen. Styrelsen ansvarar även för den interna kontroll som den bedömer är nödvändig för att upprätta en årsredovisning och koncernredovisning som inte innehåller några väsentliga felaktigheter, vare sig dessa beror på oegentligheter eller misstag.

Vid upprättandet av årsredovisningen och koncernredovisningen ansvarar styrelsen för bedömningen av bolagets och koncernens förmåga att fortsätta verksamheten. Den upplyser, när så är tillämpligt, om förhållanden som kan påverka förmågan att fortsätta verksamheten och att använda antagandet om fortsatt drift. Antagandet om fortsatt drift tillämpas dock inte om styrelsen avser att likvidera bolaget, upphöra med verksamheten eller inte har något realistiskt alternativ till att göra något av detta.

Revisorns ansvar

Mina mål är att uppnå en rimlig grad av säkerhet om huruvida årsredovisningen och koncernredovisningen som helhet inte innehåller några väsentliga felaktigheter, vare sig dessa beror på oegentligheter eller misstag, och att lämna en revisionsberättelse som innehåller mina uttalanden. Rimlig säkerhet är en hög grad av säkerhet, men är ingen garanti för att en revision som utförs enligt ISA och god revisionssed i Sverige alltid kommer att upptäcka en väsentlig felaktighet om en sådan finns. Felaktigheter kan uppstå på grund av oegentligheter eller misstag och anses vara väsentliga om de enskilt eller tillsammans rimligen kan förväntas påverka de ekonomiska beslut som användare fattar med grund i årsredovisningen och koncernredovisningen.

Som del av en revision enligt ISA använder jag professionellt omdöme och har en professionellt skeptisk inställning under hela revisionen. Dessutom:

- identifierar och bedömer jag riskerna för väsentliga felaktigheter i årsredovisningen och koncernredovisningen, vare sig dessa beror på oegentligheter eller misstag, utformar och utför granskningsåtgärder bland annat utifrån dessa risker och inhämtar revisionsbevis som är tillräckliga och ändamålsenliga för att utgöra en grund för mina uttalanden. Risken för att inte upptäcka en väsentlig felaktighet till följd av oegentligheter är högre än för en väsentlig felaktighet som beror på misstag, eftersom oegentligheter kan innefatta agerande i maskopi, förfalskning, avsiktliga utelämnanden, felaktig information eller åsidosättande av intern kontroll.
- skaffar jag mig en förståelse av den del av bolagets interna kontroll som har betydelse för min revision för att utforma granskningsåtgärder som är lämpliga med hänsyn till omständigheterna, men inte för att uttala mig om effektiviteten i den interna kontrollen.
- utvärderar jag lämpligheten i de redovisningsprinciper som används och rimligheten i styrelsens uppskattningar i redovisningen och tillhörande upplysningar.
- drar jag en slutsats om lämpligheten i att styrelsen använder antagandet om fortsatt drift vid upprättandet av årsredovisningen och koncernredovisningen. Jag drar också en slutsats, med grund i de inhämtade revisionsbevisen, om huruvida det finns någon väsentlig osäkerhetsfaktor som avser sådana händelser eller förhållanden som kan leda till betydande tvivel om bolagets och koncernens förmåga att fortsätta verksamheten. Om jag drar slutsatsen att det finns en väsentlig osäkerhetsfaktor, måste jag i revisionsberättelsen fästa uppmärksamheten på upplysningarna i årsredovisningen och koncernredovisningen om den väsentliga osäkerhetsfaktorn eller, om sådana upplysningar är otillräckliga, modifiera uttalandet om årsredovisningen och koncernredovisningen. Mina slutsatser baseras på de revisionsbevis som inhämtas fram till datumet för revisionsberättelsen. Dock kan framtida händelser eller förhållanden göra att ett bolag och en koncern inte längre kan fortsätta verksamheten.
- utvärderar jag den övergripande presentationen, strukturen och innehållet i årsredovisningen och koncernredovisningen, däribland upplysningarna, och om årsredovisningen och koncernredovisningen återger de underliggande transaktionerna och händelserna på ett sätt som ger en rättvisande bild.
- inhämtar jag tillräckliga och ändamålsenliga revisionsbevis avseende den finansiella informationen i enheterna eller affärsaktiviteterna inom koncernen för att göra ett uttalande avseende koncernredovisningen. Jag ansvarar för styrning, övervakning och utförande av koncernrevisionen. Jag är ensam ansvarig för mina uttalanden.

Jag måste informera styrelsen om bland annat revisionens planerade omfattning och inriktning samt tidpunkten för den. Jag måste också informera om betydelsefulla iakttagelser under revisionen, däribland de eventuella betydande brister i den interna kontrollen som jag identifierat. ✚

Rapport om andra krav enligt lagar och andra författningar

Uttalanden

Utöver min revision av årsredovisningen och koncernredovisningen har jag även utfört en revision av styrelsens förvaltning för Online Brands Nordic AB för år 2018 samt av förslaget till dispositioner beträffande bolagets vinst eller förlust.

Jag tillstyrker att bolagsstämman disponerar vinsten enligt förslaget i förvaltningsberättelsen och beviljar styrelsens ledamöter ansvarsfrihet för räkenskapsåret.

Grund för uttalanden

Jag har utfört revisionen enligt god revisionsssed i Sverige. Mitt ansvar enligt denna beskrivs närmare i avsnittet "Revisorns ansvar". Jag är oberoende i förhållande till moderbolaget och koncernen enligt god revisionsssed i Sverige och har i övrigt fullgjort mitt yrkesetiska ansvar enligt dessa krav.

Jag anser att de revisionsbevis jag har inhämtat är tillräckliga och ändamålsenliga som grund för mina uttalanden.

Styrelsens ansvar

Det är styrelsen som har ansvaret för förslaget till dispositioner beträffande bolagets vinst eller förlust. Vid förslag till utdelning innefattar detta bland annat en bedömning av om utdelningen är försvarlig med hänsyn till de krav som bolagets och koncernens verksamhetsart, omfattning och risker ställer på storleken av bolagets och koncernens egna kapital, konsolideringsbehov, likviditet och ställning i övrigt.

Styrelsen ansvarar för bolagets organisation och förvaltningen av bolagets angelägenheter. Detta innefattar bland annat att fortlöpande bedöma bolagets och koncernens ekonomiska situation och att tillse att bolagets organisation är utformad så att bokföringen, medelsförvaltningen och bolagets ekonomiska angelägenheter i övrigt kontrolleras på ett betryggande sätt.

Revisorns ansvar

Mitt mål beträffande revisionen av förvaltningen, och därmed mitt uttalande om ansvarsfrihet, är att inhämta revisionsbevis för att med en rimlig grad av säkerhet kunna bedöma om någon styrelseledamot i något väsentligt avseende:

- företagit någon åtgärd eller gjort sig skyldig till någon försummelse som kan föranleda ersättningsskyldighet mot bolaget, eller
- på något annat sätt handlat i strid med aktiebolagslagen, årsredovisningslagen eller bolagsordningen.

Mitt mål beträffande revisionen av förslaget till dispositioner av bolagets vinst eller förlust, och därmed mitt uttalande om detta, är att med rimlig grad av säkerhet bedöma om förslaget är förenligt med aktiebolagslagen.

Rimlig säkerhet är en hög grad av säkerhet, men ingen garanti för att en revision som utförs enligt god revisionsssed i Sverige alltid kommer att upptäcka åtgärder eller försummelser som kan föranleda ersättningsskyldighet mot bolaget, eller att ett förslag till dispositioner av bolagets vinst eller förlust inte är förenligt med aktiebolagslagen.

Som en del av en revision enligt god revisionsssed i Sverige använder jag professionellt omdöme och har en professionellt skeptisk inställning under hela revisionen. Granskningen av förvaltningen och förslaget till dispositioner av bolagets vinst eller förlust grundar sig främst på revisionen av räkenskaperna. Vilka tillkommande granskningsåtgärder som utförs baseras på min professionella bedömning med utgångspunkt i risk och väsentlighet. Det innebär att jag fokuserar granskningen på sådana åtgärder, områden och förhållanden som är väsentliga för verksamheten och där avsteg och överträdelser skulle ha särskild betydelse för bolagets situation. Jag går igenom och prövar fattade beslut,

beslutsunderlag, vidtagna åtgärder och andra förhållanden som är relevanta för mitt uttalande om ansvarsfrihet. Som underlag för mitt uttalande om styrelsens förslag till dispositioner beträffande bolagets vinst eller förlust har jag granskat om förslaget är förenligt med aktiebolagslagen.

Göteborg den 13/5 2019



Jimmy Skoglund

Auktoriserad revisor